

CP310
Silla de ruedas plegable PLUS GO! – ARDEA ONE
Finalidad
















Silla de rueda propulsable destinada a la movilidad de personas con problemas parciales o totales de deambulaci3n

Características principales

Chasis en acero pintado, doble cruceta, asiento y respaldo en nylon negro, acolchado y lavable, bolsillo posterior. Ruedas traseras en aluminio, con gomas negras en PU sin c3mara de aire y pasamanos en acero pintado negro. Ruedas delanteras negras en PU con horquilla en acero. Reposabrazos cortos abatibles acolchados en PU. Reposapi3s extra3biles ajustables en longitud con reposapi3s en pl3stico negro y correa para el tal3n. Ruedas antivuelco disponibles.

Imagen producto

REFERENCIAS FABRICANTE
Fabricante *MORETTI S.P.A.*
País de producci3n *CHINA*
Clase del producto *Clase I*
C3digo clasificaci3n GMDN *41622*
CARACTERISTICAS TECNICAS
Peso Max *200 Kg*
Embalaje *Polietileno / Caja de Cart3n*
MATERIALES PRINCIPALES
Estructura *Acero*
Asiento *Nylon*
Ruedas delanteras *PVC*
Ruedas traseras *PU*

VARIANTES																
CP310-50: Asiento 50 Cm								CP310-55: Asiento 55 Cm								
TAMAÑO																
																
CP310-50								50		63						
	118	87	48	92	76	52	59		39		52	26	32	20	-	200
CP310-55								55		68						
ACCESORIOS OPCIONALES																
CPA100-50	<i>Cojín Espuma h 5 Cm</i>															
CPA501	<i>Mesita 55x32 Cm</i>															
CPA506	<i>Mesita moldeada 58x38 Cm</i>															
CPA515	<i>Mesita moldeada largo 68x57 Cm</i>															
CPA120V	<i>Reposapiés elevables pintados</i>															
CPA120C	<i>Reposapiés elevables cromados</i>															
CBR600	<i>Portasueros</i>															
CAR605	<i>Barra antirrobo (para 50,55)</i>															
CPR150	<i>Ruedas antivuelco</i>															